



УПРАВЛЕНИЕ ФЕДЕРАЛЬНОЙ СЛУЖБЫ
ГОСУДАРСТВЕННОЙ СТАТИСТИКИ
ПО РЕСПУБЛИКЕ КРЫМ И Г. СЕВАСТОПОЛЮ

Розничная и оптовая торговля в г. Севастополе



за январь 2023 года



УПРАВЛЕНИЕ ФЕДЕРАЛЬНОЙ СЛУЖБЫ
ГОСУДАРСТВЕННОЙ СТАТИСТИКИ
ПО РЕСПУБЛИКЕ КРЫМ
И Г. СЕВАСТОПОЛЮ

Розничная и оптовая торговля

г. Севастополь

за январь 2023 года

- 01 Оборот розничной торговли
- 02 Динамика оборота розничной торговли
- 03 Продажа отдельных продовольственных товаров в розничной торговле
- 04 Продажа отдельных непродовольственных товаров в розничной торговле
- 05 Товарные запасы в розничной торговле



Розничная и оптовая торговля

г. Севастополь




за январь 2023 года

- 06 Оборот общественного питания
- 07 Оборот оптовой торговли
- 08 Динамика оборота оптовой торговли
- 09 Продажа отдельных продовольственных товаров в оптовой торговле
- 10 Запасы отдельных продовольственных товаров в оптовой торговле



ОБОРОТ РОЗНИЧНОЙ ТОРГОВЛИ

январь 2023 года

	Млн рублей	ИФО к соответствующему периоду 2022 г., в %	Доля в обороте, в %
 Все товары	6 829,1	83,3	100,0
 Пищевые продукты, включая напитки, и табачные изделия	3 541,6	85,1	51,9
 Непродовольственные товары	3 287,6	81,3	48,1





ДИНАМИКА ОБОРОТА РОЗНИЧНОЙ ТОРГОВЛИ

январь 2023 года

в % к предыдущему месяцу



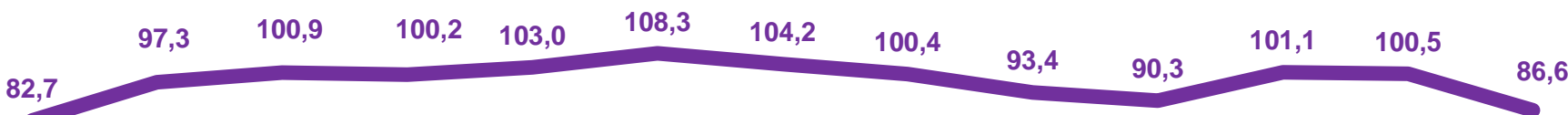
▼ **84,1**

Все товары




▼ **86,6**

Пищевые продукты,
включая напитки,
и табачные изделия



▼ **81,7**

Непродовольственные товары



Январь Февраль Март Апрель Май Июнь Июль Август Сентябрь Октябрь Ноябрь Декабрь Январь

2022

2023



ПРОДАЖА ОТДЕЛЬНЫХ ПРОДОВОЛЬСТВЕННЫХ ТОВАРОВ В РОЗНИЧНОЙ ТОРГОВЛЕ*

январь 2023 года

в % к соответствующему периоду
предыдущего года

млн рублей



Мясо и мясные продукты



Молочные продукты



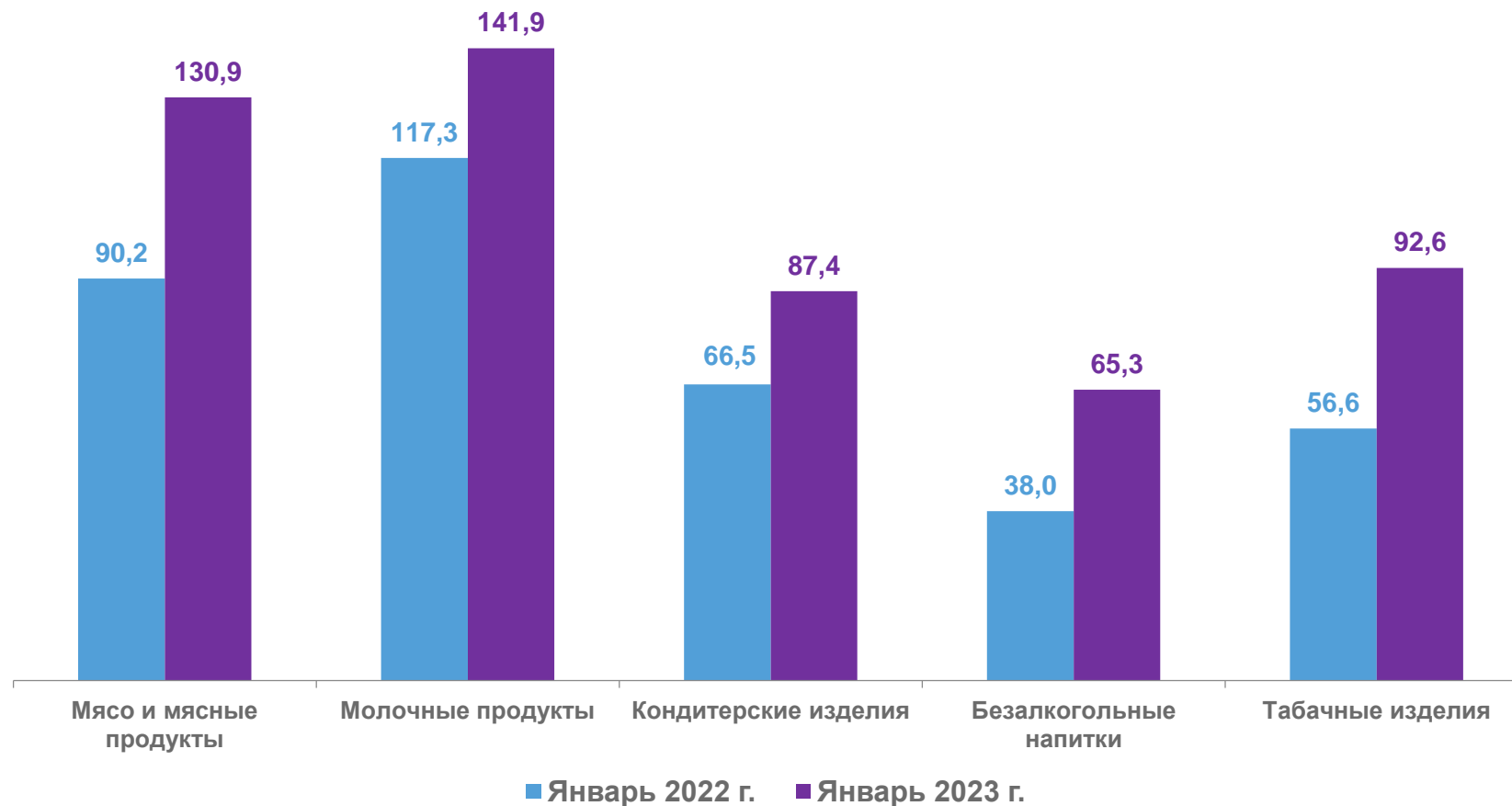
Кондитерские изделия



Безалкогольные напитки



Табачные изделия



* По всем крупным и средним организациям



ПРОДАЖА ОТДЕЛЬНЫХ НЕПРОДОВОЛЬСТВЕННЫХ ТОВАРОВ В РОЗНИЧНОЙ ТОРГОВЛЕ*

январь 2023 года

в % к соответствующему периоду предыдущего года



▼ 73,5

Бытовые электротовары



▼ 69,8

Мужская, женская и детская одежда



▼ 80,0

Обувь



▼ 41,4

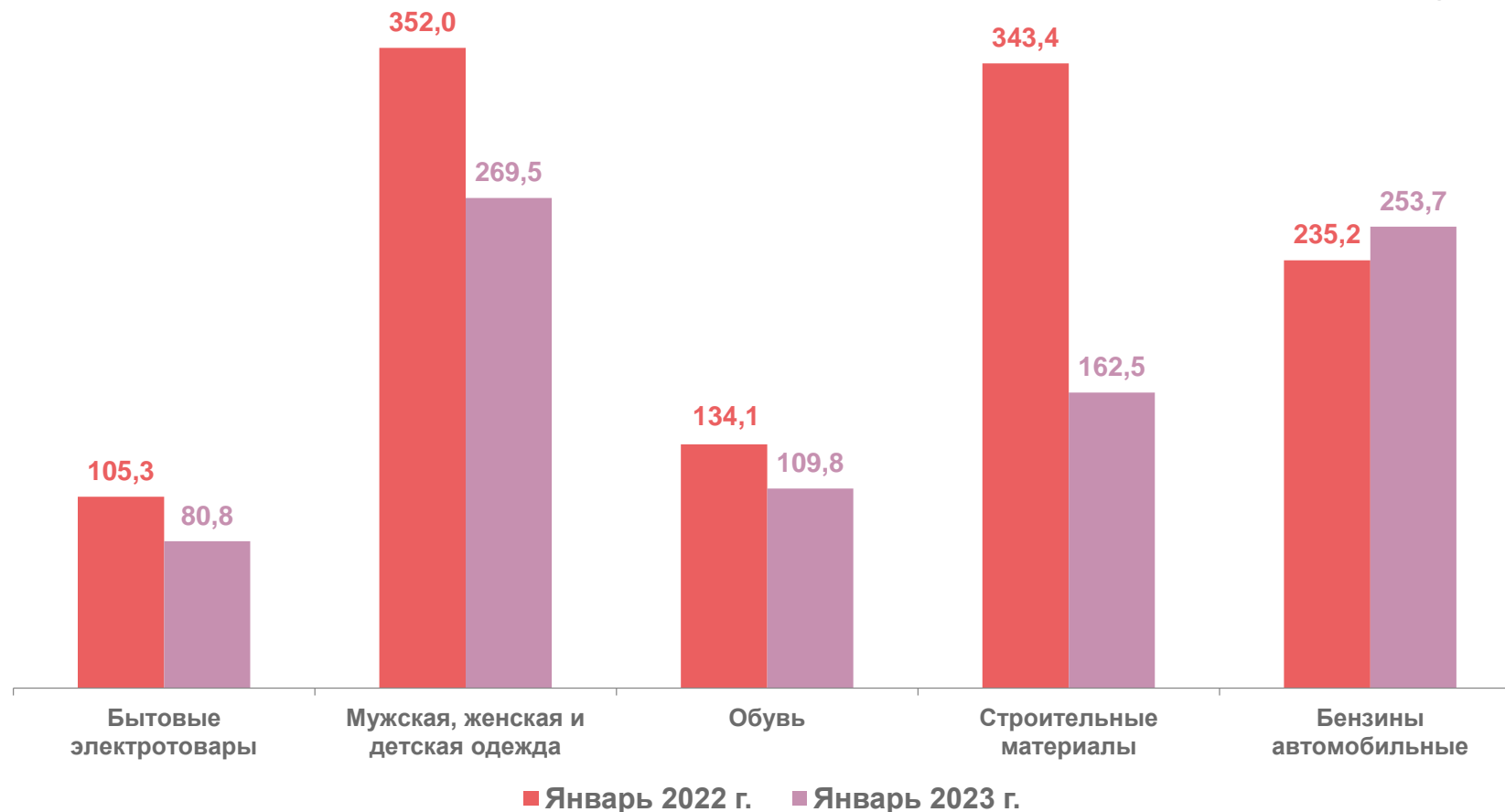
Строительные материалы



▲ 107,8

Бензины автомобильные

млн рублей



* По всем крупным и средним организациям



ТОВАРНЫЕ ЗАПАСЫ В РОЗНИЧНОЙ ТОРГОВЛЕ*

январь 2023 года



3 627,2 млн рублей

Товарные запасы на конец месяца



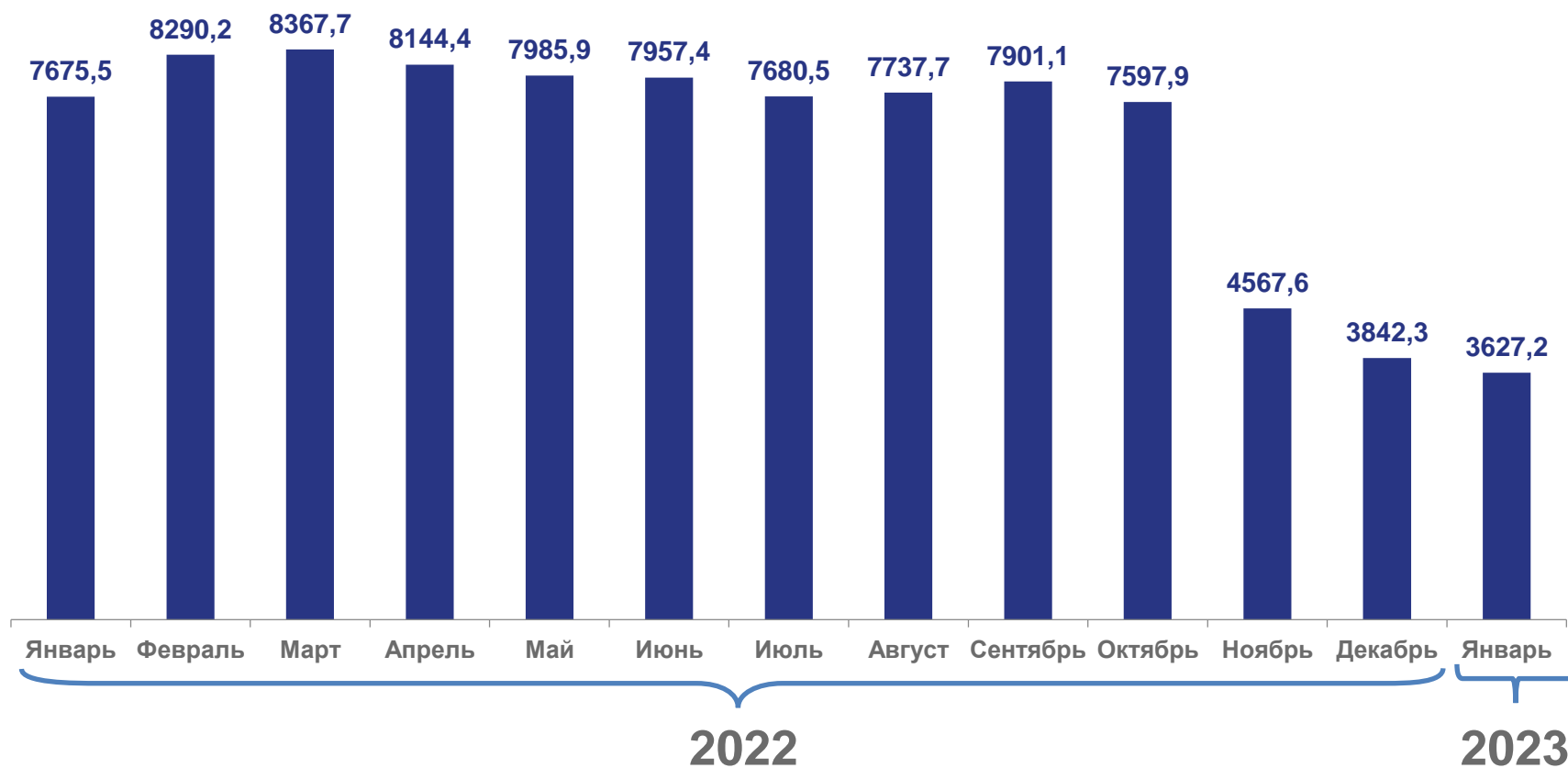
41,7%

Товарные запасы в % к запасам на конец января 2022 года



33 дня торговли

Обеспеченность запасами на конец января 2023 года



■ Товарные запасы на конец месяца, млн рублей

* По организациям розничной торговли



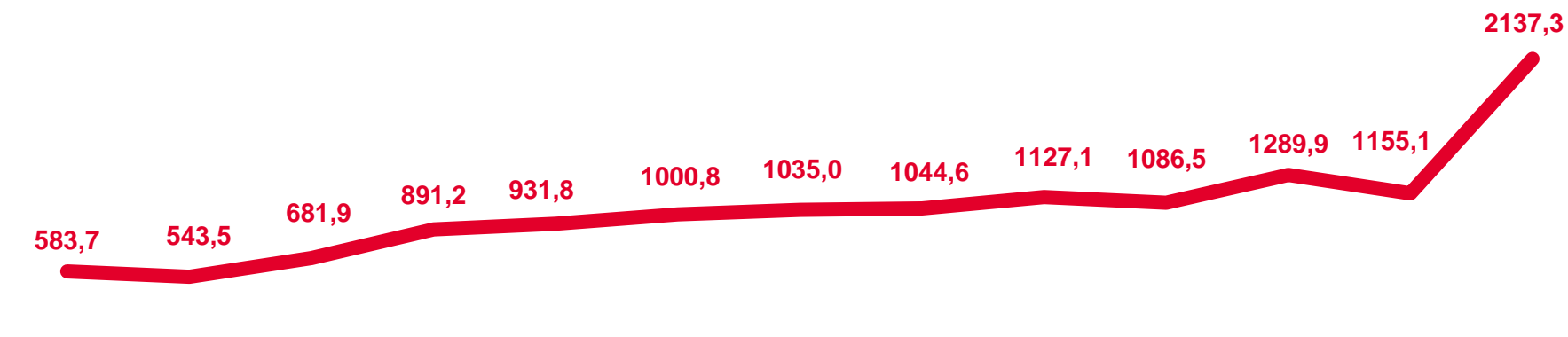
ОБОРОТ ОБЩЕСТВЕННОГО ПИТАНИЯ

январь 2023 года

Показатели оборота общественного питания

2 137,3 млн рублей

Оборот общественного питания



313,9%

Индекс физического объема, в % к соответствующему периоду прошлого года

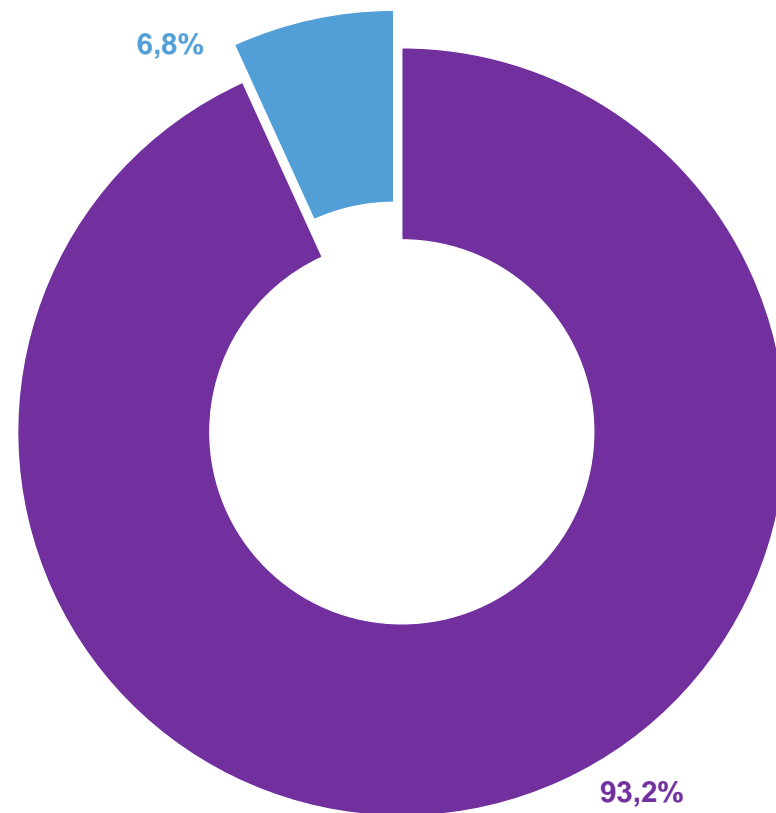




ОБОРОТ ОПТОВОЙ ТОРГОВЛИ

январь 2023 года

	Млн рублей	ИФО к соответствующему периоду 2022 г., в %
Организации всех видов деятельности	5 915,5	121,5
Организации оптовой торговли	5 511,2	141,6
Организации других видов деятельности	404,3	41,5



- Организации оптовой торговли
- Организации других видов деятельности



ДИНАМИКА ОБОРОТА ОПТОВОЙ ТОРГОВЛИ

январь 2023 года

в % к соответствующему месяцу
предыдущего года

▲ 121,5



Организации всех видов деятельности

▲ 141,6



Январь Февраль Март Апрель Май Июнь Июль Август Сентябрь Октябрь Ноябрь Декабрь Январь

Организации оптовой торговли

2022

2023



ПРОДАЖА ОТДЕЛЬНЫХ ПРОДОВОЛЬСТВЕННЫХ ТОВАРОВ В ОПТОВОЙ ТОРГОВЛЕ*

январь 2023 года

в % к соответствующему периоду
предыдущего года



▼ 61,7

Масла растительные



▲ 754,4

Кондитерские изделия



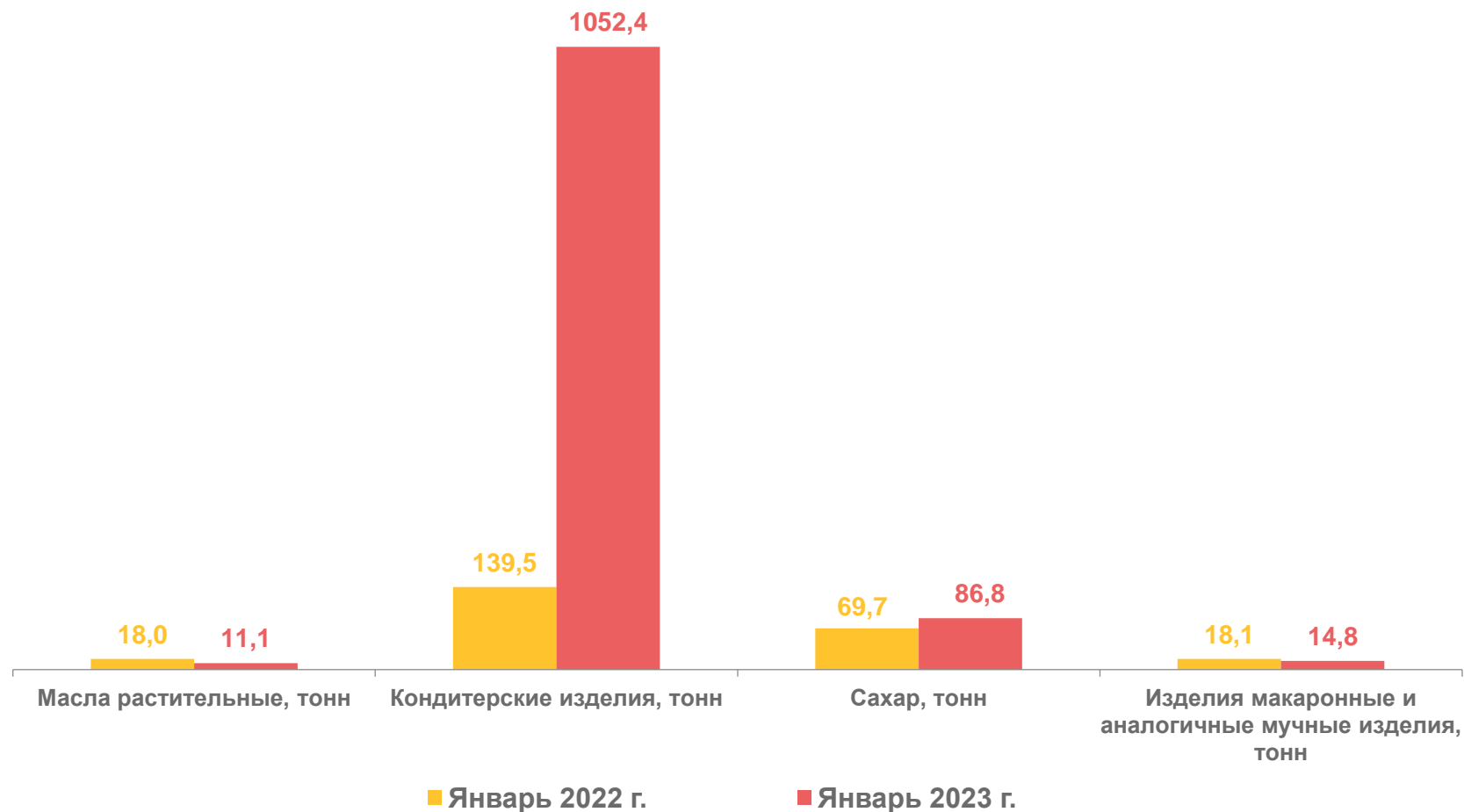
▲ 124,6

Сахар



▼ 81,6

Изделия макаронные и аналогичные
мучные изделия



* Крупными и средними предприятиями с основным видом деятельности «Оптовая торговля»



ЗАПАСЫ ОТДЕЛЬНЫХ ПРОДОВОЛЬСТВЕННЫХ ТОВАРОВ В ОПТОВОЙ ТОРГОВЛЕ*

январь 2023 года

в % к соответствующему периоду
предыдущего года



▲ 115,4

Масла растительные



▲ 121,1

Кондитерские изделия



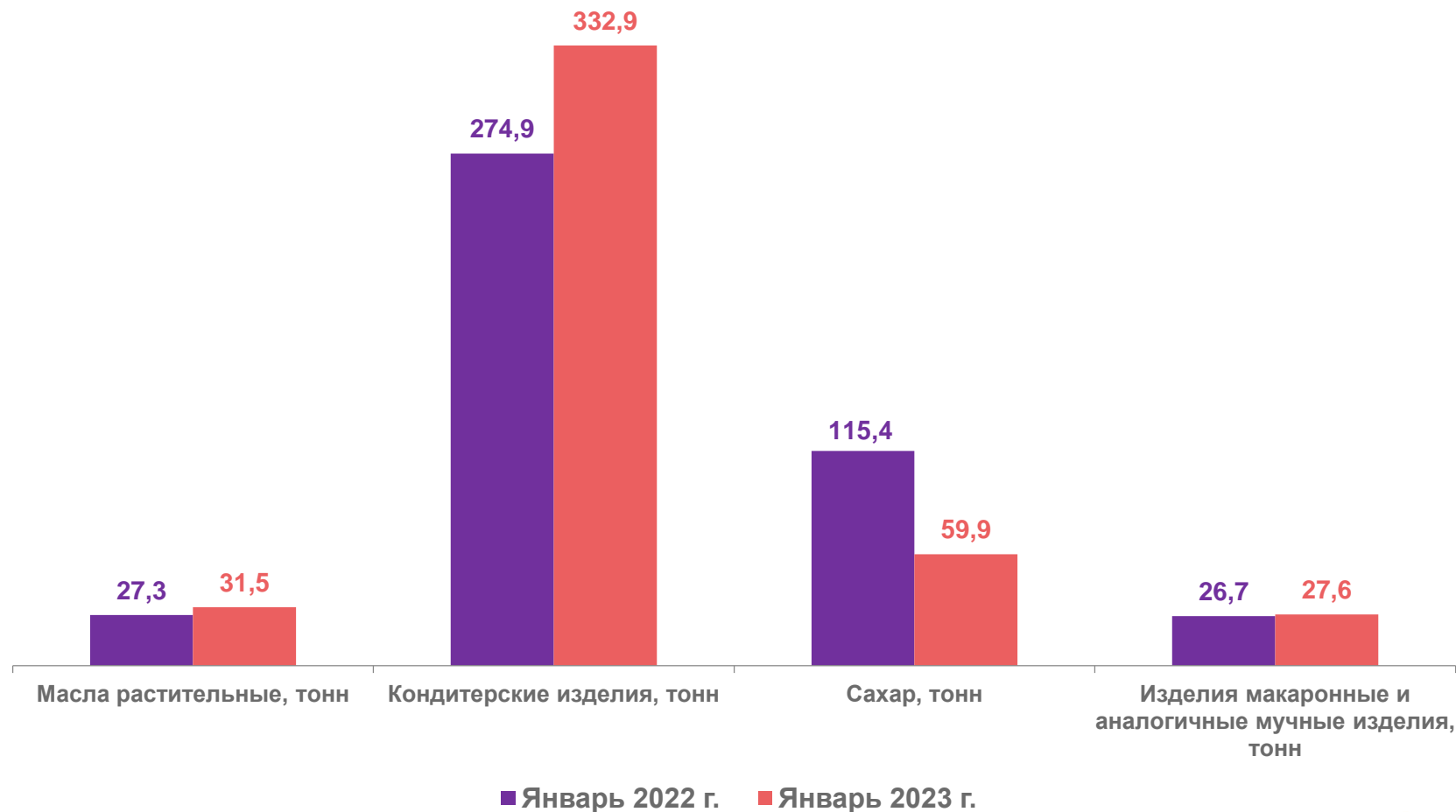
▼ 51,9

Сахар



▲ 103,4

Изделия макаронные и аналогичные
мучные изделия



* Крупными и средними предприятиями с основным видом деятельности «Оптовая торговля»